



【管理者・ユーザー共通】Henнге One 連携 設定・操作マニュアル

目次

1. 管理者導入手順	- 2 -
2. Web ブラウザ版の操作.....	- 6 -
3. デスクトップアプリの操作.....	- 8 -
4. スマートデバイスアプリの操作.....	- 10 -

1. 管理者導入手順

- ① セキュア SAMBA にアクセスし、管理者権限のアカウントでログインします。

<https://xxxxx.securesamba.com/>

※「xxxxx」部はご利用のサーバーによって異なります。

セキュア SAMBA

ユーザーID:
半角英数字記号のみ

次へ

または

Google

HENNGE One

セキュア SAMBA

パスワード:
パスワード

ログイン

または

Google

HENNGE One

セキュア SAMBA

セキュリティ機能がアップデートされました!

2段階認証の設定が可能に!

reCAPTCHAの認証が必須に!

アカウントロックまでの判定回数の無制限を廃止し、3回～5回の間で設定可能に!

ヘルプサイトはこちら

日本語

- ② 画面の右上の「設定」ボタンをクリックします。

セキュア SAMBA

設定

マイフォルダ

パブリックフォルダ

ダウンロードリンク

マイシェア

お気に入り

ゴミ箱

フォルダ作成

アップロード

名前

更新日時

サイズ

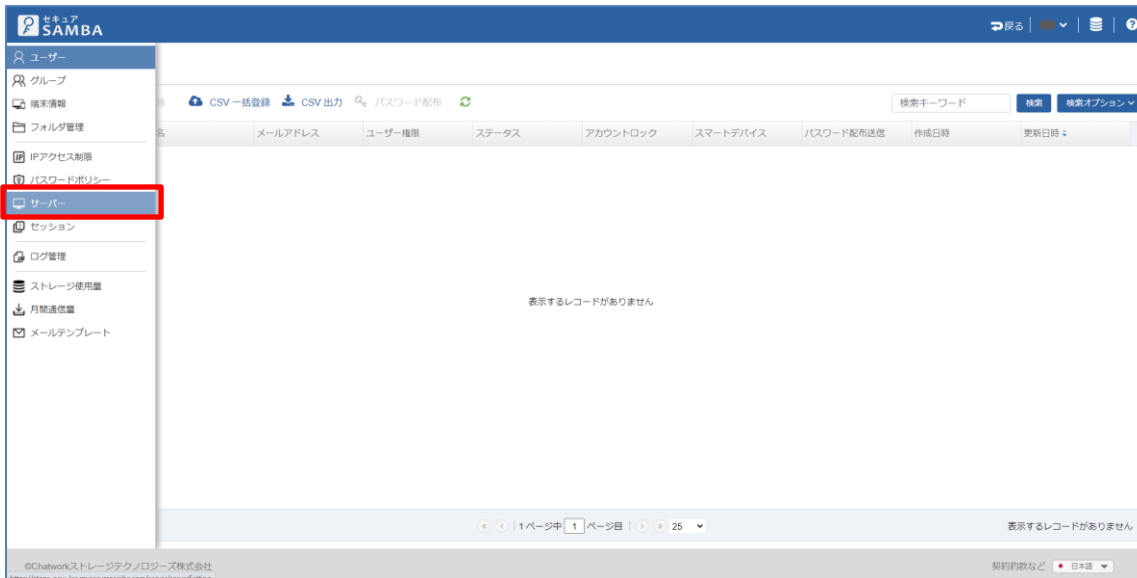
ファイルはありません

©Chatworkストレージテクノロジー株式会社

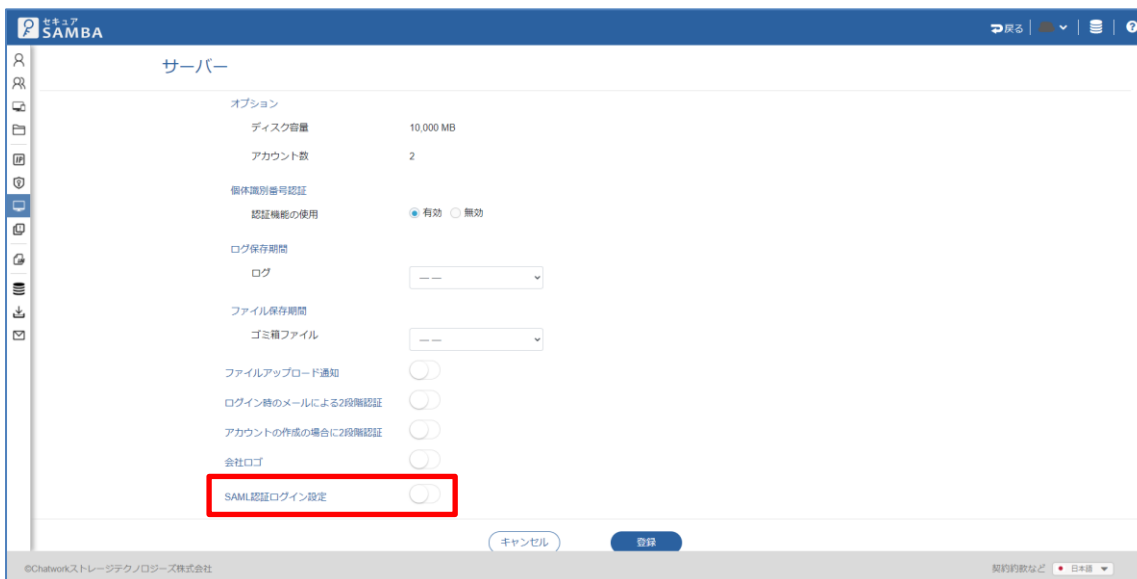
契約約款など

日本語

③ 左メニューから「サーバー」をクリックします。

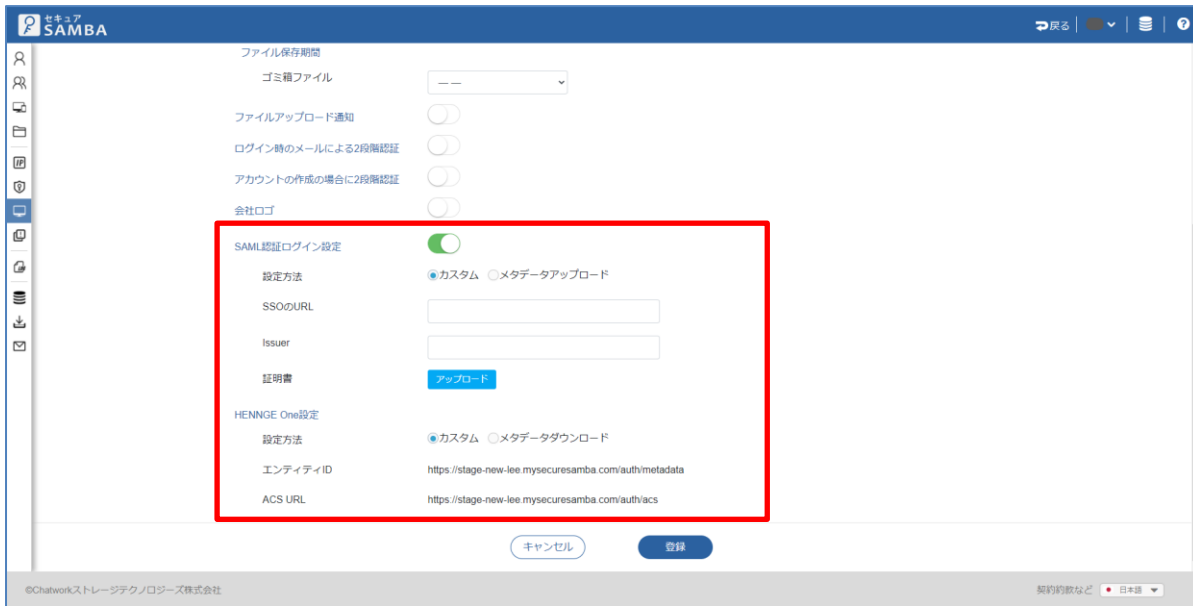


④ 一番下に「SAML 認証ログイン設定」を ON にします。

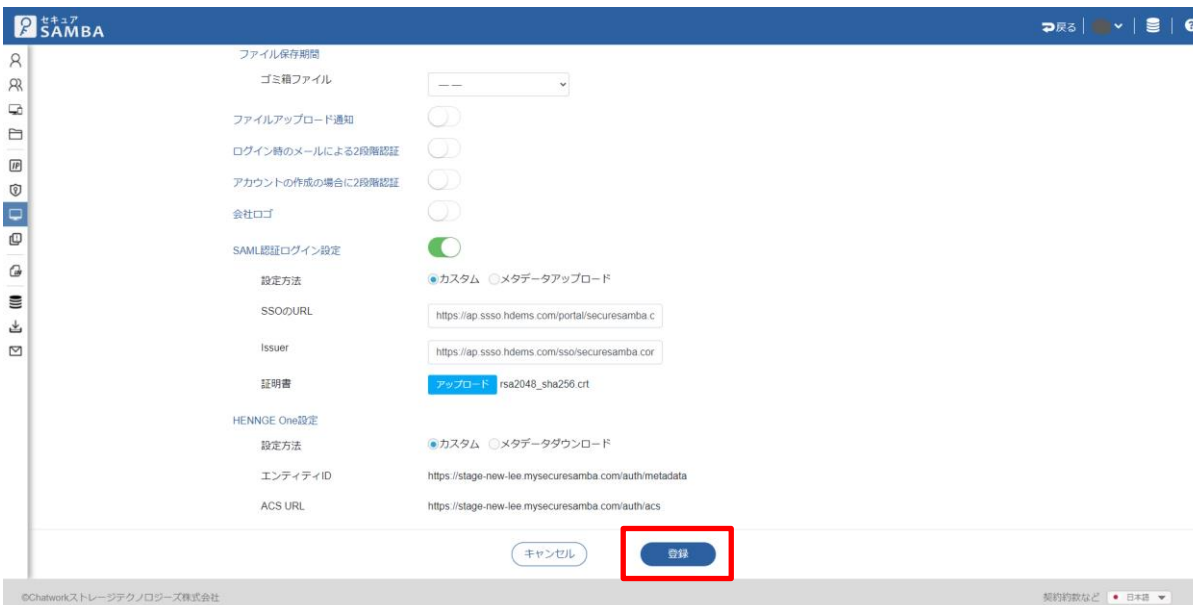


⑤ 「SAML 認証ログイン設定」の項目に HenngeOne の情報を入力してください。

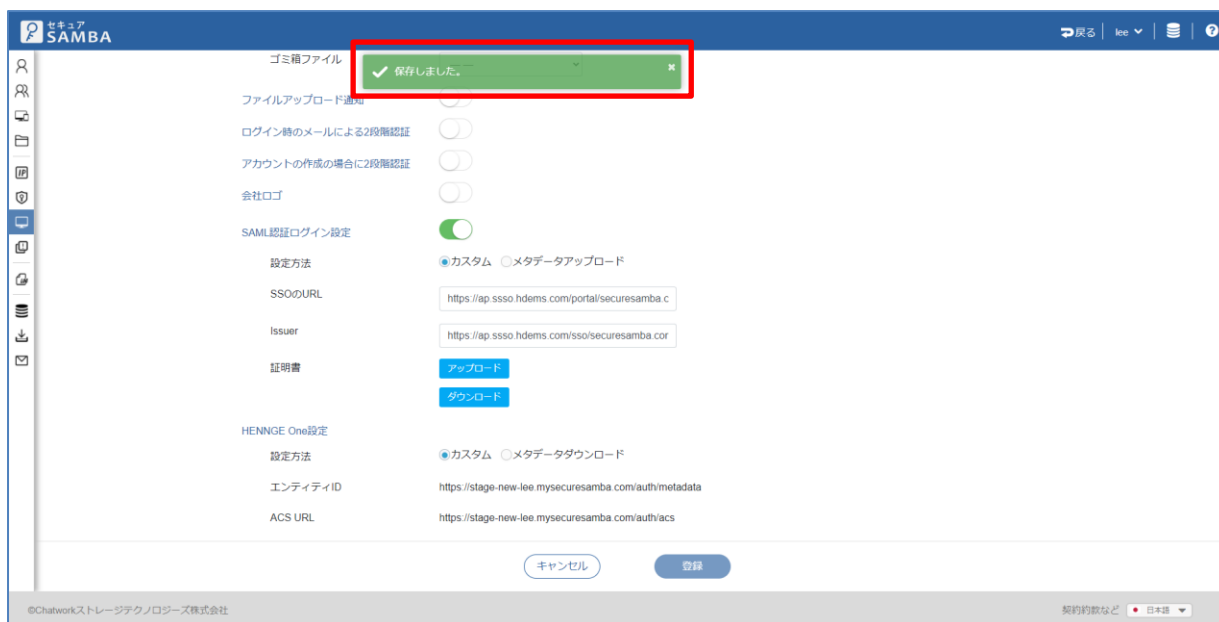
HenngeOne の情報については「<https://teachme.jp/35563/manuals/13910079/>」の STEP6 から STEP9 をご覧ください。



⑥ 「登録」ボタンをクリックします。



⑦ 登録が完了されましたら、「保存しました。」と表示されます。



⑧ Hennge One の設定に関しては、以下のマニュアルサイトをご参照ください。

セキュア SAMBA のシングルサインオン設定

<https://teachme.jp/35563/manuals/13910079/>

2. Web ブラウザ版の操作

- ① 「HENNGE One」ボタンをクリックします。



セキュア SAMBA

セキュア SAMBA

セキュリティ機能がアップデートされました！

2段階認証の設定が可能に！

reCAPTCHAの認証が必須に！

アカウントロックまでの判定回数の無制限を廃止し、3回～5回の間で設定可能に！

ヘルプサイトはこちら

日本語

- ② HENNGE のログイン画面が表示されます。ログインしてください。
※既にログインされている場合はこの画面は表示されません。



HENNGE

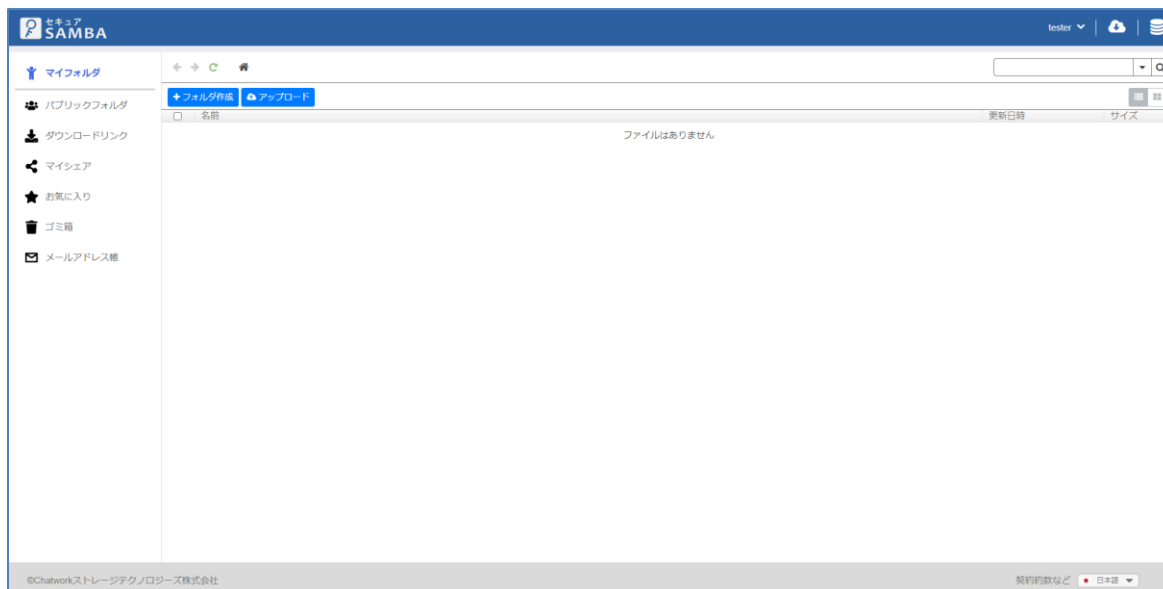
ユーザー名

パスワード

ログイン状態を保持する

ログイン

③ 連携が成功しましたら、セキュア SAMBA にアクセスします。



3. デスクトップアプリの操作

① 「サーバ名称」を入力し、「他のアプリと連携」ボタンをクリックします。



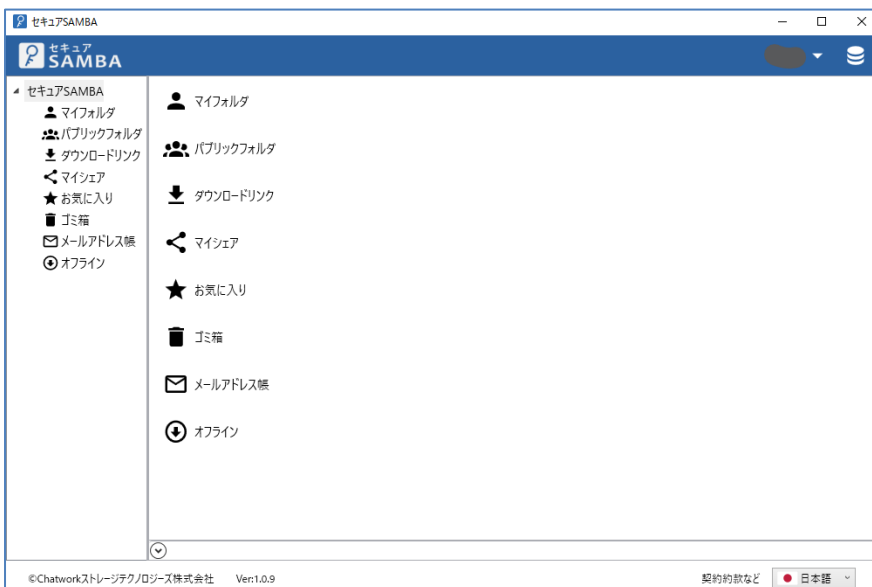
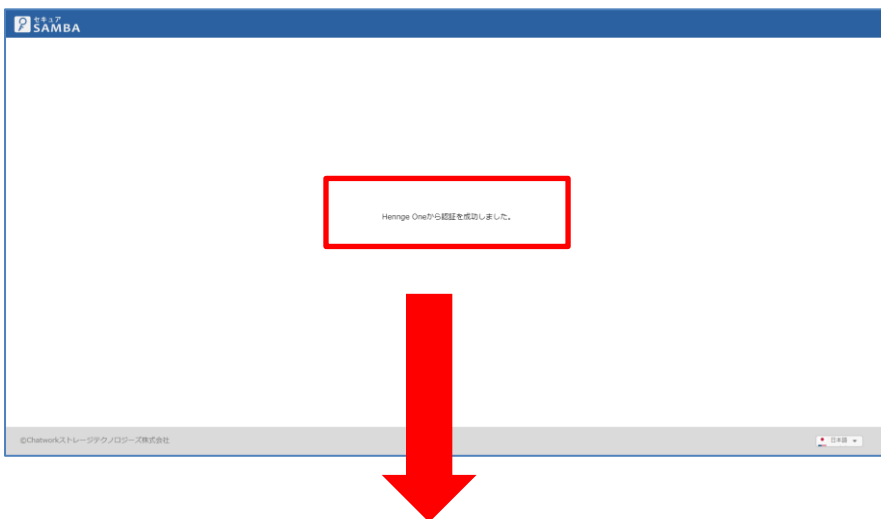
② 「HENNGE One」ボタンをクリックします。



- ③ HENNGE のログイン画面が表示されます。ログインしてください。
※既にログインされている場合はこの画面は表示されません。



- ④ 連携が成功すると、「Henнге One から連携が認証されました。」と表示されます。
Web ページは Henнге One のメイン画面に遷移します。
同時に、セキュア SAMBA のデスクトップアプリがログイン状態になります。



4. スマートデバイスアプリの操作

① 「プロフィール」を作成及び選択した後、「HENNGE One」ボタンをクリックします。



② HENNGE のログイン画面が表示されます。ログインしてください。
※既にログインされている場合はこの画面は表示されません。



- ③ 連携が成功すると、「Henнге One から連携が認証されました。」と表示されます。
「アプリを呼び出す」ボタンをクリックしてください。
※「アプリを呼び出す」ボタンをクリックしないと、セキュア SAMBA にログインできません。



- ④ セキュア SAMBA にログインでき、アプリのメイン画面が表示されます。

